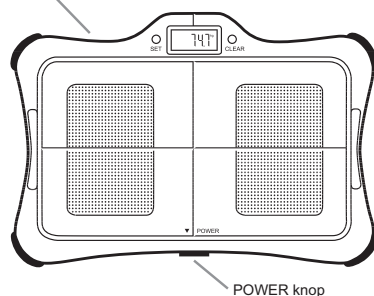


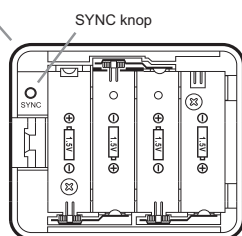
PREMIUM FITNESS BOARD

Handleiding


1 Fitness Board



2 Batterijklepje



3 LCD display



INHOUD

- Belangrijke informatie met betrekking tot de veiligheid
- Belangrijke informatie met betrekking tot de gezondheid
- Instructie
- Dank u!
- Specificaties
- Installatie
- Gebruiksaanwijzing
- Problemen oplossen
- Reinigingsinstructies
- Contact en ondersteuning
- Algemene voorwaarden voor garantie
- Verwerking van dit product aan het eind van zijn levenscyclus
- Andere producten uit het assortiment van Snakebyte

BELANGRIJKE INFORMATIE MET BETREKKING TOT DE VEILIGHEID

- Lees de gebruiksaanwijzing aandachtig door, voordat u Premium Fitness Board gebruikt. Als u alle instructies en tips volgt, is het gebruik van het Premium Fitness Board gemakkelijk en comfortabel. Bewaar deze handleiding voor toekomstig gebruik.

- Als u de garantie niet wilt verliezen, gelieve zich te onthouden van het demonteren van het Premium Fitness Board - overigens bevat het Premium Fitness Board geen te onderhouden onderdelen. Deze garantie is niet van toepassing op gebreken aan het product door onpaste behandeling of reparaties die leiden tot storingen van het apparaat.

- Houd uw Premium Fitness Board uit de buurt van vloeistoffen en vloeistof houdende voorwerpen zoals vazen, flessen, hete baden, jacuzzi's, enz. Deze garantie is niet van toepassing op schade veroorzaakt door vloeistoffen.

BELANGRIJKE INFORMATIE MET BETREKKING TOT DE GEZONDHEID

De volgende mensen moeten afzien van het gebruik van het Premium Fitness Board of een arts raadplegen voorafgaand aan de uitoefening:

- Mensen die alcohol hebben genuttigd of andere stoffen of geneesmiddelen die mogelijk van invloed kunnen zijn op hun evenwichtsgevoel

- Zwangere vrouwen of vrouwen die eventueel zwanger zouden kunnen zijn
- Mensen die lijden aan hart of orthopedische problemen, hoge bloeddruk en / of problemen met hun bloedcirculatie systemen
- Mensen met medische omstandigheden in een algemene zin
- Mensen die niet gewend zijn aan lichamelijke oefening

INTRODUCTIE

Dank u!
Gefeliciteerd met de aankoop van uw Snakebyte Premium Fitness Board. We waarderen uw vertrouwen in onze mooie producten. Dit product is geproduceerd onder constante kwaliteitscontrole en volgens de internationale kwaliteits- en veiligheidsnormen. Veel plezier met dit product.

Als u deze handleiding, de installatie- en de gebruiksaanwijzingen volgt, is het onderhouden van het Premium Fitness Board een makkelijke taak. Indien u problemen ondervindt buiten deze handleiding dan kunt u contact opnemen met uw dealer of onze klantvriendelijke service via

support@snakebyte-europe.com

SPECIFICATIES

- Premium Fitness Board voor gebruik met de Nintendo Wii
- Draadloze verbinding via geavanceerde Bluetooth-technologie
- Super slank en elegant design
- De drukgevoelige weegschaal met vier sensoren
- Rekent de balans van uw lichaam en uw lichaamsgewicht uit
- Geschikt voor mensen tot een maximaal gewicht van 180 kg
- Compatibel systeem met Wii Fit en Balance Board
- Geïntegreerde elektronische schaal met LCD display, weegt uw lichaam, ongeacht de Wii console
- Lampjes van de **activiteitsindicator** branden zodra de druk wordt toegepast op het board
- Vereist LR6/AA vier batterijen of de Snakebyte Play & Charge Kit (niet inbegrepen)

Technische gegevens zijn onderhevig aan verandering zonder kennisgeving.

INSTALLATIE

Inbegrepen in de verpakking

In de verpakking van het Snakebyte Premium Fitness Board zijn volgende items inbegrepen:

- 1x Premium Fitness Board
- 1x deze handleiding

Als een onderdeel ontbreekt of beschadigd is, graag contact opnemen met uw dealer.

GEBRUIKSAANWIJZING

Uw Premium Fitness Board heeft vier AA-batterijen nodig. Het wordt sterk aanbevolen om Alkaline batterijen te gebruiken voor een maximale gebruikstijd (u kunt ook gebruik maken van oplaadbare NiMH batterijen, al zal de werkelijke gebruiksdur van het Premium Fitness Board daardoor wel sterk worden verkort).

Gelieve aandacht te besteden aan de correcte plaatsing van alle batterijen in het Premium Fitness Board.

Verkeerde polarisatie leidt tot gebreken wat de garantie van uw product ongeldig maakt en waardoor het Premium Fitness Board niet langer correct zal functioneren. Ook kan het een vreselijk zuur puinhoop veroorzaken.

Verder niet vermengen oude batterijen met nieuwe of batterijen van verschillende types. Batterijen moeten niet worden achtergelaten in het Premium Fitness Board voor langere periode zonder gebruik. Het gevolg daarvan is lekkage.

Gelieve ook aandacht besteden aan de juiste inlevering van lege accu's ter bescherming van onze waardevolle omgeving.

Installatie van batterijen in uw Premium Fitness Board

- Verwijder het batterijklepje
- Plaats de batterijen in het batterijvak, let op de juiste plaatsing en polarisatie
- Sluit het batterijklepje

Synchronisatie van het Premium Fitness Board

Om het Snakebyte Premium Fitness Board te gebruiken met uw Nintendo Wii moet het worden gesynchroniseerd met de console. Het Premium Fitness Board kan alleen worden gesynchroniseerd met het Wii-systeem in Standard Mode.

Het synchroniseren in Standard Mode:

NL

- Druk op de "POWER" knop op de voorzijde van uw Premium Fitness Board totdat de Power LED lampje brandt.
- Druk eenmaal op de "SYNC" knop in het batterijcompartiment van het Premium Fitness Board. Druk nu kort op de "SYNC" knop op de console.
- De LED lampje op de voorzijde van uw Premium Fitness Board zal constant branden, wat wijst op een succesvolle synchronisatie van het board en de console.
- Slechts één Premium Fitness Board kan worden gesynchroniseerd met uw console tegelijkertijd. Het zal worden aangesloten op P4, een verbinding die van Wii-afstandsbediening zou kunnen zijn, die zal worden verbroken.

Voor meer informatie over synchronisatie verwijzen wij u naar uw Wii-handleiding of de handleiding van uw Wii Balance Board compatible software.

Kalibratie van de elektronische display

Uw Premium Fitness Board is voorzien van een elektronische weegschaal. Gebruik de "SET" knop om te schakelen tussen twee verschillende meeteenheden (kg / lbs). Druk de "SET" knop nog een keer en u activeert timer functie van het Premium Fitness Board, die duur van uw huidige oefening sessie meet. De timer wordt automatisch geresetted (teruggezet) na elke sessie.

Gebruik de "CLEAR" knop om de display te resetten (terugzetten) en kalibreren.

PROBLEMEN OPLOSSEN

Als er problemen zijn met het functioneren van het Snakebyte Premium Fitness Board lees dit gedeelte zorgvuldig door voordat u contact opneemt met onze klantenservice of uw dealer.

1. Mijn Premium Fitness Board werkt I niet correct.

Zorg ervoor dat uw Premium Fitness Board is uitgerust met vier nieuwe AA-batterijen. Zet uit uw Wii-console, ontkoppel de AC-adapter voor tien seconden en herstart uw Wii-console. Zorg ervoor dat uw Premium Fitness Board is gesynchroniseerd in permanente (STANDARD) modus met de console. Raadpleeg de installatieinstructies genoemd in deze handleiding.

Zorg ervoor dat het spel dat u van plan bent om te

NL

gebruiken is compatibel met het Nintendo Balance Board. Je moet er ook voor zorgen dat er geen interferentie ontstaat tussen draadloze Bluetooth verbinding van het Premium Fitness Board en andere draadloze apparaten die de 2.4 Ghz verbinding gebruiken zoals WiFi routers. Ideaaliter geen apparaten op dezelfde kamer dan de Wii-console en het Premium Fitness Board. De radiogolven van andere apparaten zouden kunnen interfereren met de signaal overdracht. Gebruik het Premium Fitness Board op de optimale bereik van drie meter.

2. De precisie en de betrouwbaarheid van mijn Premium Fitness Board lijkt te dalen.

Plaats het Premium Fitness Board op een plat oppervlakte. Zorg ervoor dat het board niet geplaatst is op een tapijt.

3. De digitale display is niet precies en niet correct gekalibreerd.

Druk op de "CLEAR" knop op het Premium Fitness Board om opnieuw de display te resetten.

REINIGING VAN HET SNAKEBYTE PREMIUM FITNESS BOARD

- Reinig uw Premium Fitness Board met een vochtige doek.
- Vermijd agressieve reinigingsmiddelen, waardoor de plastic behuizing van het board beschadigd kan raken.
- Veeg het Premium Fitness Board af met een droge doek, zodat er geen druppels water achterblijven op het Board, omdat dit kan leiden tot verwondingen door het uitgliden.

CONTACT EN ONDERSTEUNING

Als u nog steeds problemen ondervindt die niet kunnen worden opgelost door het lezen van de sectie "Problemen oplossen", neem dan contact met ons op:

Sunflex Europe GmbH
Obere Oese 2-4
58675 Hemer
Germany

support@sunflex-europe.com

NL

ALGEMENE VOORWAARDEN VOOR GARANTIE

Wij geven een garantie van twee jaar na aankoop van het Snakebyte Premium Fitness Board. Daarom verzoeken wij u uw factuur te bewaren, bijvoorbeeld samen met deze handleiding.

Om te voorkomen dat de garantie ongeldig wordt verklaard en ter bescherming van uw gezondheid, probeer niet het apparaat te repareren en / of demonteren. Het Premium Fitness Board bevat geen te onderhouden onderdelen.

De garantie is beperkt tot defecte onderdelen of verkeerde montage van het board uitsluitend. Dat wil zeggen dat het alleen betrekking heeft op fabricagefouten. Onder andere de volgende gebreken kunnen niet worden hersteld:

- In principe alle defecten als gevolg van schending van deze handleiding
- Afwijkingen als gevolg van onjuist gebruik of reiniging
- Mechanische en optische gebreken (bijvoorbeeld krassen, gebroken behuizing veroorzaakt door brute kracht of onvoorzichtigheid)
- Afwijkingen veroorzaakt door overmacht
- Eventuele gebreken veroorzaakt door componenten die zelf geen onderdelen zijn van het board zelf

VERWERKING VAN DIT PRODUCT AAN HET EIND VAN ZIJN LEVENSCYCLUS

Gooi dit product niet in uw huishoudelijk afval. Gelieve terug te sturen naar een officiële recycling instelling om te zorgen dat de componenten worden verwerkt in overeenstemming met de vereisten van de WEEE richtlijn (2002/96/EC).

ANDERE PRODUCTEN UIT HET ASSORTIMENT VAN SNAKEBYTE

- Premium Cables
- Wireless Motion XS Controller
- Wireless Sensor Bar
- Wii Remote Charging Cradle

NL

Andere producten uit het assortiment van Snakebyte

Remote XS



Motion XS



Play and Charge Kit



Wii Remote Charging Cradle



Certificering

- ROHS
- WEEE
- CE

©2008 Sunflex Europe GmbH. snakebyte is a trademark of Sunflex Europe. Nintendo and Wii are trademarks or registered trademarks of Nintendo Inc. This product is not designed or manufactured by Nintendo. All other trademarks are the marks of their respective owners. All rights reserved.